

## 壹、前言

本區位居臺灣中部臺中盆地之西北方，東鄰潭子區，西接沙鹿區；北毗神岡區，南與北屯區、西屯區為界，處於交通樞紐，生活便捷，機能豐富，人口眾多，因此居民及其子女就學就業問題，就顯得更加重要，本區擁有高中、國中、國小到幼兒園等完整的教育體系。

由於本區人口遽增，加上社會環境的快速變遷，年輕一輩養兒防老觀念不似以往根深抵固，致人口結構改變，尤其生育率減少，恐若干時日後各階段之學生人數及教育品質，諸如學校增設裁併、教師進用與培育需求與教學軟硬體資源之安排等，勢必產生相當大之衝擊。

人民教育程度的提升，實為國家政治、經濟、文化之體現，教育的成長與進步，是國家富強之根本。十年樹木，百年樹人，為因應國家未來整體建設之需要，培養各類人才，教育品質優劣與普及程度對人民或國家均有極深遠之影響。

深感提供統計分析數據，以支援教育決策擬訂之重要性，彙整分析相關資料，以具體數字方式呈現，可掌握教育發展的變化，提供客觀的檢視政策施行之成效。

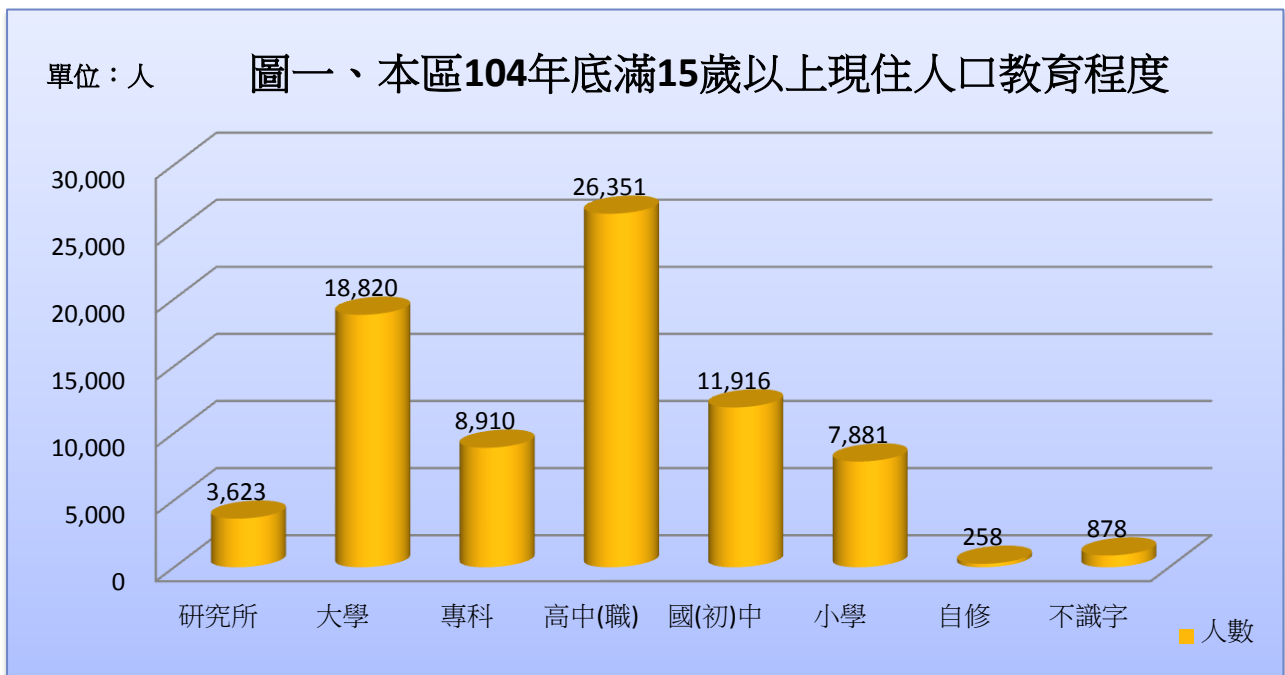
故本文乃針對本區教育現況做簡要分析，希望藉由分析結果對本區各級學校教育發展之規劃有所助益，俾以提供未來擬訂適當的教育策略之參據，以落實教育品質之提升。

## 貳、現住人口教育概況

### 一、依教育程度

本區 104 年底人口數 93,661 人，滿 15 歲以上現住人口數為 78,637 人，具有大學以上教育程度者 22,443 人占 15 歲以上人口 28.54%，專科教育程度者 8,910 人占 11.33%，高中(職)程度者 26,351 人占 33.51%，國(初)中程度者 11,916 人占 15.15%，小學程度者 7,881 人占 10.02%，自修 258 人占 0.33%，與不識字者 878 人占 1.12%。

由上述資料可以明顯發現，本區 104 年底具有專科以上高等教育程度人口占 15 歲以上人口的比例為 39.87%，較 94 年底的 27.16%，提高了 12.71%。若再以高中(職)教育程度以上來觀察，104 年底占 15 歲以上人口比例為 73.38%，較 94 年底的 64%，提高 9.38%，可見本區在教育推動工作上已見成效，區民之學識快速提升中。(詳見圖一、圖二、表一)

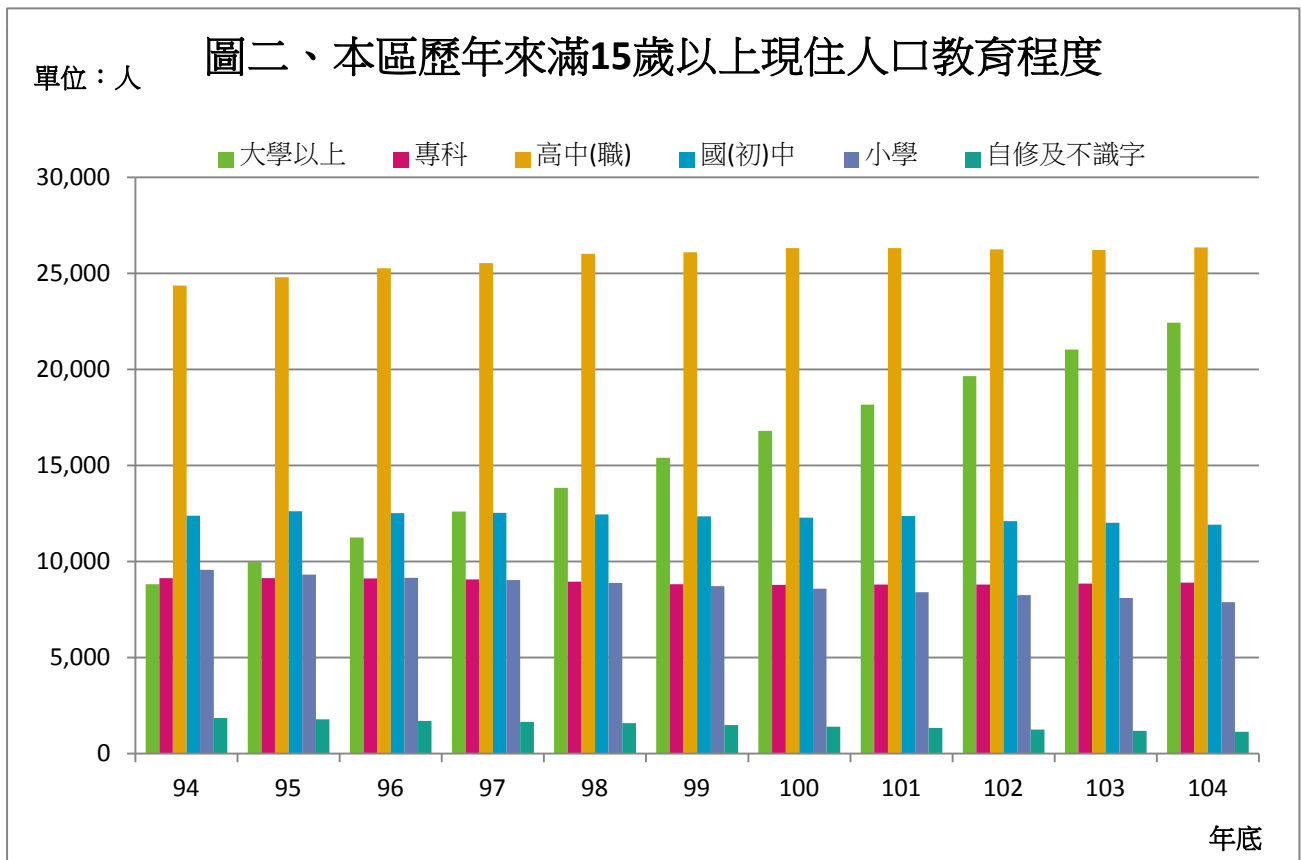


資料來源：臺中市大雅區戶政事務所。

表一、本區歷年來滿 15 歲以上現住人口之教育程度

| 年底別    | 合計     | 大學以上   | 專科    | 高中(職)  | 國(初)中  | 小學    | 自修及不識字 |
|--------|--------|--------|-------|--------|--------|-------|--------|
| 94 年底  | 66,144 | 8,825  | 9,141 | 24,367 | 12,392 | 9,566 | 1,853  |
| 95 年底  | 67,646 | 9,971  | 9,138 | 24,812 | 12,628 | 9,315 | 1,782  |
| 96 年底  | 69,023 | 11,246 | 9,116 | 25,271 | 12,525 | 9,160 | 1,705  |
| 97 年底  | 70,450 | 12,608 | 9,072 | 25,545 | 12,533 | 9,038 | 1,654  |
| 98 年底  | 71,745 | 13,841 | 8,950 | 26,031 | 12,456 | 8,886 | 1,581  |
| 99 年底  | 72,895 | 15,403 | 8,824 | 26,104 | 12,350 | 8,722 | 1,492  |
| 100 年底 | 74,198 | 16,804 | 8,794 | 26,317 | 12,283 | 8,591 | 1,409  |
| 101 年底 | 75,412 | 18,180 | 8,802 | 26,319 | 12,371 | 8,411 | 1,329  |
| 102 年底 | 76,346 | 19,663 | 8,800 | 26,263 | 12,106 | 8,258 | 1,256  |
| 103 年底 | 77,418 | 21,044 | 8,856 | 26,224 | 12,017 | 8,096 | 1,181  |
| 104 年底 | 78,637 | 22,443 | 8,910 | 26,351 | 11,916 | 7,881 | 1,136  |

資料來源：臺中市大雅區戶政事務所。



資料來源：臺中市大雅區戶政事務所。

## 二、依年齡別教育程度

超過五成以上具有專科以上的教育程度共有四個年齡組，分別為 20-24 歲(占該年齡組 80.96%)、25-29 歲(占該年齡組 74.21%)、30-34 歲(占該年齡組 62.93%)及 35-39 歲(占該年齡組 51.26%)，顯示近十年來由於高等教育的開放，大專院校的新設與升格數量迅速增加，大學錄取率提高，人民受高等教育機會增加，對於人力素質的提昇有相當之助益。

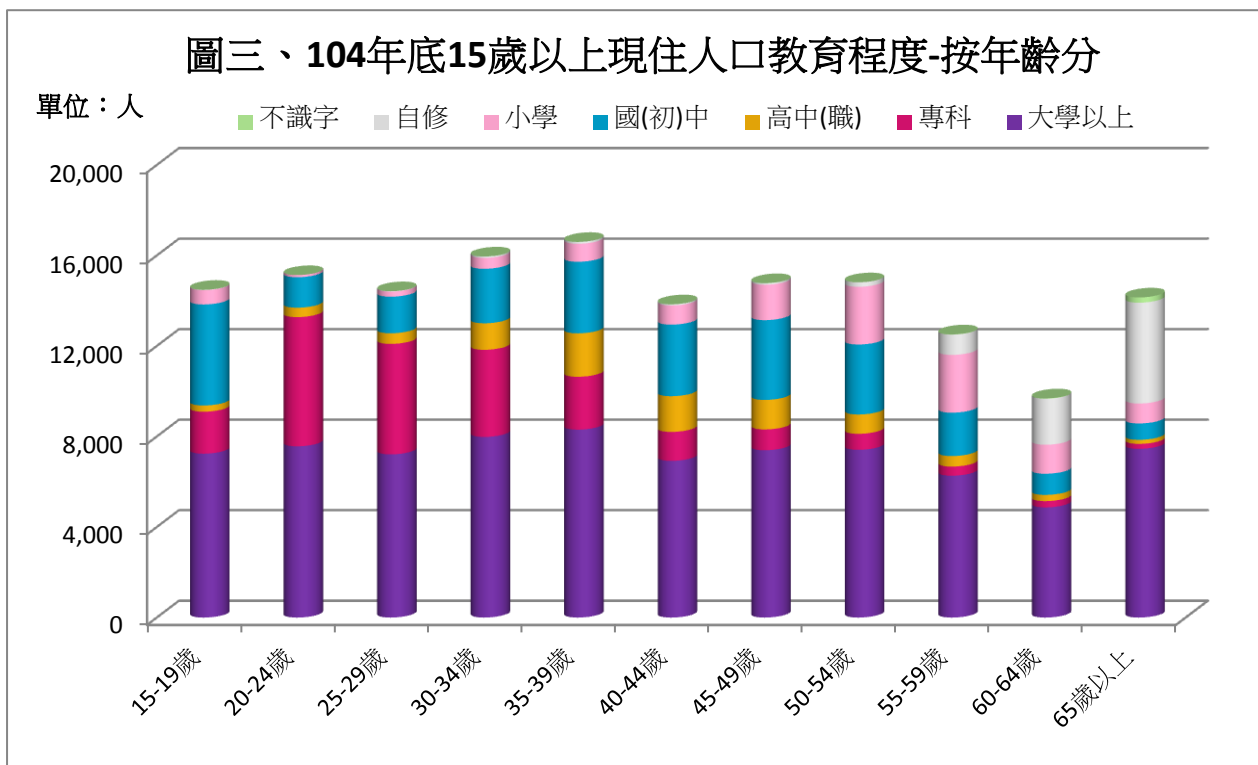
另外在 60 歲以上各年齡別，均以小學教育程度人數所占的比例較高，至於 60 歲以下各年齡別，教育程度則都是在國(初)中以上，顯示政府在 57 年開始推動的九年國民教育，讓年齡與教育程度之間有一個明顯的分野。(詳見表

### 二、圖二)

表二、104 年底 15 歲以上現住人口教育程度-按年齡別分

| 年齡別     | 總計     | 大學以上   | 專科    | 高中<br>(職) | 國(初)<br>中 | 小學    | 自修  | 不識字 |
|---------|--------|--------|-------|-----------|-----------|-------|-----|-----|
| 總計      | 78,637 | 22,443 | 8,910 | 26,351    | 11,916    | 7,881 | 258 | 878 |
| 15-19 歲 | 7,243  | 1,855  | 275   | 4,464     | 634       | 14    | 0   | 1   |
| 20-24 歲 | 7,568  | 5,710  | 417   | 1,346     | 94        | 1     | 0   | 0   |
| 25-29 歲 | 7,212  | 4,882  | 470   | 1,616     | 227       | 15    | 1   | 1   |
| 30-34 歲 | 7,982  | 3,851  | 1,172 | 2,408     | 483       | 62    | 0   | 6   |
| 35-39 歲 | 8,304  | 2,338  | 1,919 | 3,163     | 796       | 81    | 1   | 6   |
| 40-44 歲 | 6,925  | 1,281  | 1,577 | 3,162     | 848       | 51    | 1   | 5   |
| 45-49 歲 | 7,394  | 920    | 1,305 | 3,525     | 1,565     | 70    | 1   | 8   |
| 50-54 歲 | 7,414  | 707    | 854   | 3,093     | 2,550     | 199   | 0   | 11  |
| 55-59 歲 | 6,269  | 404    | 465   | 1,916     | 2,555     | 897   | 9   | 23  |
| 60-64 歲 | 4,869  | 277    | 275   | 935       | 1,282     | 2,035 | 14  | 51  |
| 65 歲以上  | 7,457  | 218    | 181   | 723       | 882       | 4,456 | 231 | 766 |

資料來源：臺中市大雅區戶政事務所。



資料來源：臺中市大雅區戶政事務所。

### 三、依性別教育程度

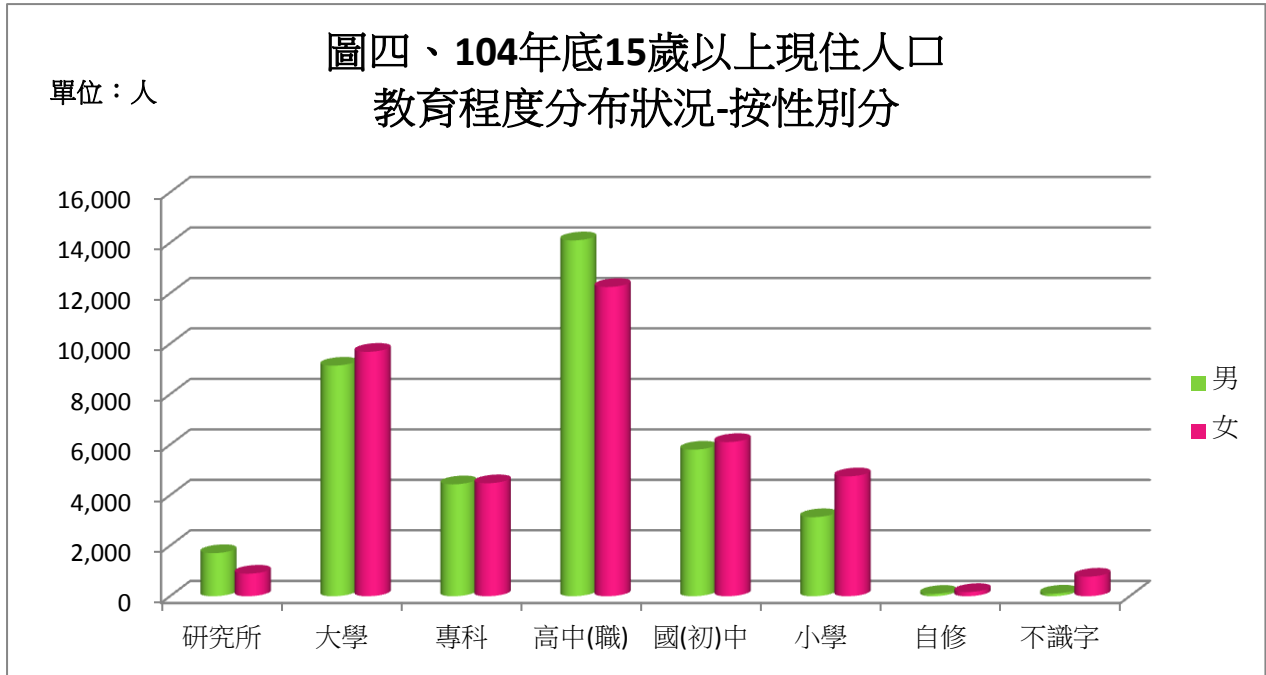
104年底本區15歲以上現住人口女性人口數較男性多437人，或多1.11%，但觀察本區104年底15歲以上現住人口教育程度分布狀況-按性別比較發現：除研究所以上及高中(職)教育程度男性高於女性外，多為女性大於男性，顯示女性教育程度偏低。在小學教育程度層面上女性較男性多1,617人或多51.63%，然而研究所則是男性較女性多973人或多42.34%。

就94年底至104年底近年資料觀察：女性人口在94年底後大學教育程度即多於男性，但是研究所教育程度一直都是男性多於女性，顯示由於性別平等觀念促使女性受高等教育機會增加，讓更多女性能受更高的教育，對於人力素質的提昇有益，然而研究所以上教育程度女性仍嫌不足。(詳見圖四~六、表三)

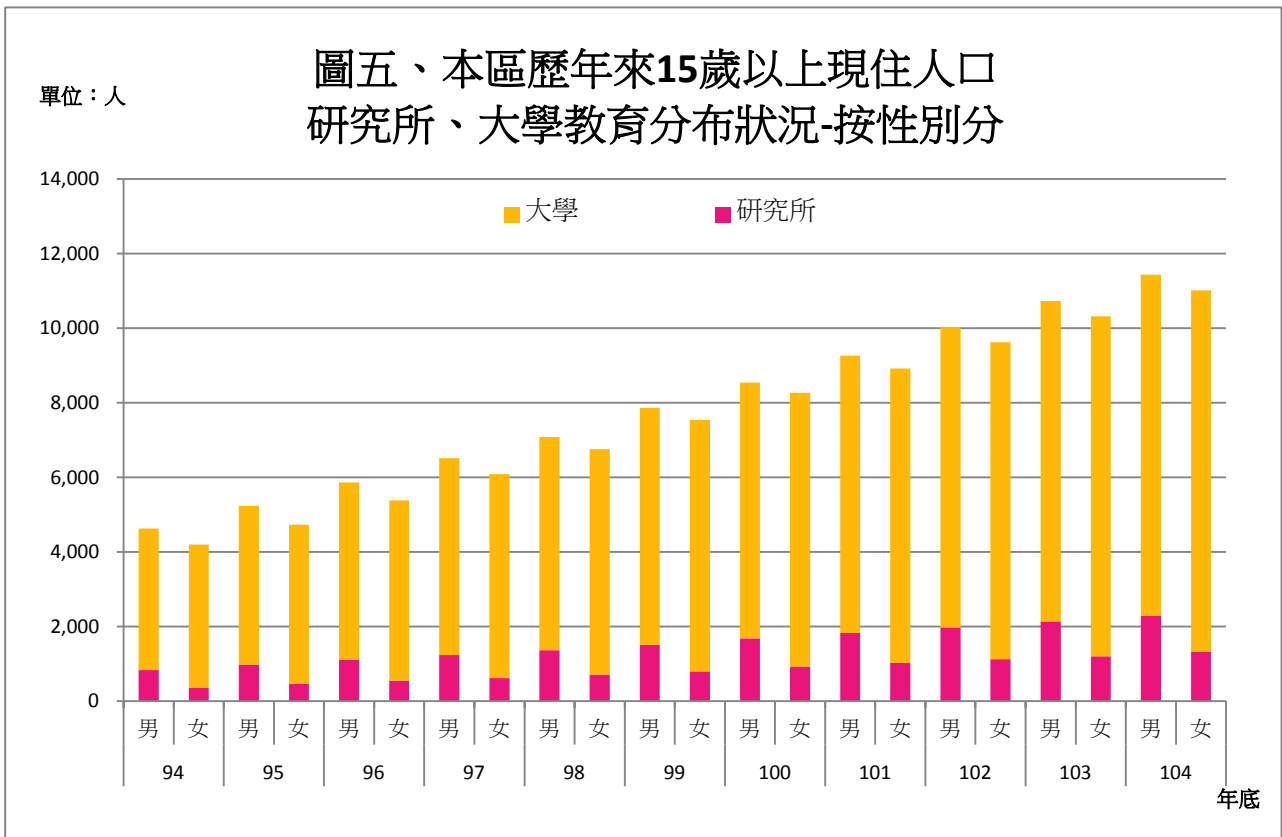
表三、本區歷年來十五歲以上現住人口教育結構-按性別分

| 年<br>底<br>別  | 性<br>別 | 總計                       | 識字者<br>合計                | 研究所                      | 大學                       | 專科                       | 高中<br>(職)                | 國(初<br>中)                | 小學                       | 自修                       | 不識<br>字者                 |
|--------------|--------|--------------------------|--------------------------|--------------------------|--------------------------|--------------------------|--------------------------|--------------------------|--------------------------|--------------------------|--------------------------|
| 94年          | 男      | 33,402                   | 33,179                   | 840                      | 3,785                    | 4,594                    | 13,107                   | 6,275                    | 4,408                    | 170                      | 223                      |
|              | 女      | 32,742                   | 31,507                   | 353                      | 3,847                    | 4,547                    | 11,260                   | 6,117                    | 5,158                    | 225                      | 1,235                    |
| 95年          | 男      | 34,055                   | 33,848                   | 986                      | 4,252                    | 4,592                    | 13,245                   | 6,417                    | 4,199                    | 157                      | 207                      |
|              | 女      | 33,591                   | 32,390                   | 465                      | 4,268                    | 4,546                    | 11,567                   | 6,211                    | 5,116                    | 217                      | 1,201                    |
| 96年          | 男      | 34,661                   | 34,467                   | 1,113                    | 4,748                    | 4,571                    | 13,453                   | 6,353                    | 4,082                    | 147                      | 194                      |
|              | 女      | 34,362                   | 33,204                   | 557                      | 4,828                    | 4,545                    | 11,818                   | 6,172                    | 5,078                    | 206                      | 1,158                    |
| 97年          | 男      | 35,346                   | 35,162                   | 1,241                    | 5,277                    | 4,552                    | 13,617                   | 6,362                    | 3,968                    | 145                      | 184                      |
|              | 女      | 35,104                   | 33,982                   | 620                      | 5,470                    | 4,520                    | 11,928                   | 6,171                    | 5,070                    | 203                      | 1,122                    |
| 98年          | 男      | 35,904                   | 35,735                   | 1,372                    | 5,714                    | 4,512                    | 13,944                   | 6,226                    | 3,826                    | 141                      | 169                      |
|              | 女      | 35,841                   | 34,762                   | 715                      | 6,040                    | 4,438                    | 12,087                   | 6,230                    | 5,060                    | 192                      | 1,079                    |
| 99年          | 男      | 36,421                   | 36,263                   | 1,518                    | 6,348                    | 4,452                    | 13,986                   | 6,122                    | 3,709                    | 128                      | 158                      |
|              | 女      | 36,474                   | 35,457                   | 805                      | 6,732                    | 4,372                    | 12,118                   | 6,228                    | 5,013                    | 189                      | 1,017                    |
| 100年         | 男      | 37,002                   | 36,857                   | 1,687                    | 6,853                    | 4,444                    | 14,109                   | 6,053                    | 3,592                    | 119                      | 145                      |
|              | 女      | 37,196                   | 36,233                   | 934                      | 7,330                    | 4,350                    | 12,208                   | 6,230                    | 4,999                    | 182                      | 963                      |
| 101年         | 男      | 37,657                   | 37,530                   | 1,831                    | 7,431                    | 4,440                    | 14,120                   | 6,106                    | 3,490                    | 112                      | 127                      |
|              | 女      | 37,755                   | 36,846                   | 1,032                    | 7,886                    | 4,362                    | 12,199                   | 6,265                    | 4,921                    | 181                      | 909                      |
| 102年         | 男      | 38,044                   | 37,924                   | 1,981                    | 8,058                    | 4,422                    | 14,057                   | 5,923                    | 3,380                    | 103                      | 120                      |
|              | 女      | 38,302                   | 37,440                   | 1,129                    | 8,495                    | 4,378                    | 12,206                   | 6,183                    | 4,878                    | 171                      | 862                      |
| 103年         | 男      | 38,569                   | 38,455                   | 2,141                    | 8,586                    | 4,445                    | 14,065                   | 5,856                    | 3,269                    | 93                       | 114                      |
|              | 女      | 38,849                   | 38,033                   | 1,209                    | 9,108                    | 4,411                    | 12,159                   | 6,161                    | 4,827                    | 158                      | 816                      |
| 104年         | 男      | 39,100                   | 38,997                   | 2,298                    | 9,136                    | 4,433                    | 14,099                   | 5,807                    | 3,132                    | 92                       | 103                      |
|              | 女      | 39,537                   | 38,762                   | 1,325                    | 9,684                    | 4,477                    | 12,252                   | 6,109                    | 4,749                    | 166                      | 775                      |
| 女性較男性<br>增減數 |        | 437                      | -235                     | -973                     | 548                      | 44                       | -1,847                   | 302                      | 1,617                    | 74                       | 672                      |
| 女性較男性<br>增減% |        | 1.11                     | -0.60                    | -42.34                   | 6.00                     | 0.99                     | -13.10                   | 5.20                     | 51.63                    | 80.43                    | 652.43                   |
| 計算<br>方式     | 分子     | 女性較<br>男性增<br>減數<br>*100 | 女性較<br>男性增<br>減數<br>*100 | 女性較<br>男性增<br>減數<br>*100 | 女性較<br>男性增<br>減數<br>*100 | 女性較<br>男性增<br>減數<br>*100 | 女性較<br>男性增<br>減數<br>*100 | 女性較<br>男性增<br>減數<br>*100 | 女性較<br>男性增<br>減數<br>*100 | 女性較<br>男性增<br>減數<br>*100 | 女性較<br>男性增<br>減數<br>*100 |
|              | 分母     | 男性人<br>口數                | 男性識<br>字者人<br>數          | 男性研<br>究所人<br>數          | 男性大<br>學人數               | 男性專<br>科人數               | 男性高<br>中(職)<br>人數        | 男性國<br>(初)中<br>人數        | 男性小<br>學人數               | 男性自<br>修人數               | 男性不<br>識字人<br>數          |

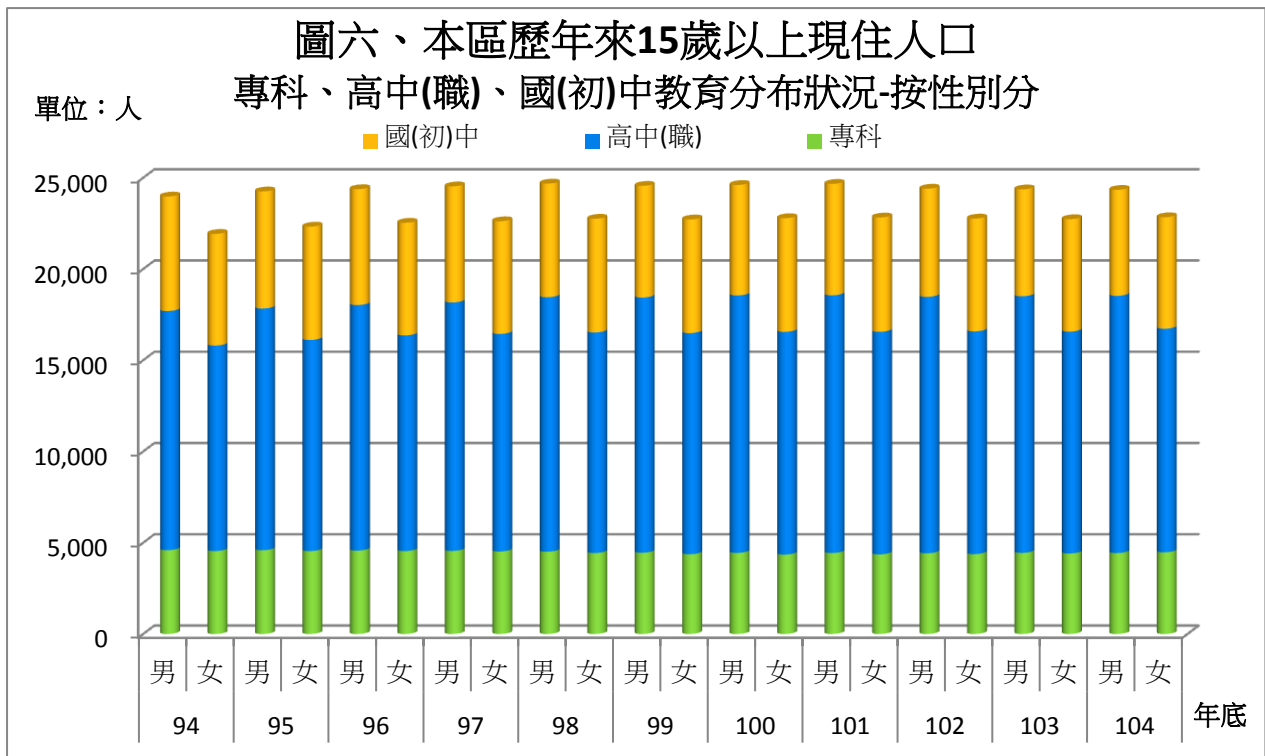
資料來源：臺中市大雅區戶政事務所。



資料來源：臺中市大雅區戶政事務所。



資料來源：臺中市大雅區戶政事務所。



資料來源：臺中市大雅區戶政事務所。

#### 四、依識字率

本區 104 年底 15 歲以上人口識字率已達 98.88%，比較 94 年底本區 15 歲以上人口識字率 97.80%，提高了 1.08 個百分點，亦較 103 年底本區 15 歲以上人口識字率 98.80%，提高了 0.08 個百分點。

依統計數據來看，本區近年來識字率均為男性高於女性，在 94 年底男女相差 3.10 個百分點，至 104 年底僅差距 1.70 個百分點，顯示近年來性別平等觀念推廣，使得女性接受教育機會變高，以致在兩性識字率上差距逐年遞減。

(詳見圖七~九、表四、表五)

若與臺中市相比，104 年底臺中市 15 歲以上人口識字率為 98.87%，本區 15 歲以上人口識字率為 98.88%，本區高 0.01 個百分點。若依性別來看，104



年底臺中市 15 歲以上男性人口識字率為 99.71%，女性人口識字率為 98.07%。

本區 15 歲以上男性人口識字率為 99.74%，女性人口識字率為 98.04%。本區

15 歲以上人口識字率高於臺中市 15 歲以上人口識字率，可見本區在教育推動上頗見成效。

表四、本區歷年來 15 歲以上現住人口識字率

| 年底別    | 15 歲以上人口 | 識字者    | 識字率   |
|--------|----------|--------|-------|
| 94 年底  | 66,144   | 64,686 | 97.80 |
| 95 年底  | 67,646   | 66,238 | 97.92 |
| 96 年底  | 69,023   | 67,671 | 98.04 |
| 97 年底  | 70,450   | 69,144 | 98.15 |
| 98 年底  | 71,745   | 70,497 | 98.26 |
| 99 年底  | 72,895   | 71,720 | 98.39 |
| 100 年底 | 74,198   | 73,090 | 98.51 |
| 101 年底 | 75,412   | 74,376 | 98.63 |
| 102 年底 | 76,346   | 75,364 | 98.71 |
| 103 年底 | 77,418   | 76,488 | 98.80 |
| 104 年底 | 78,637   | 77,759 | 98.88 |

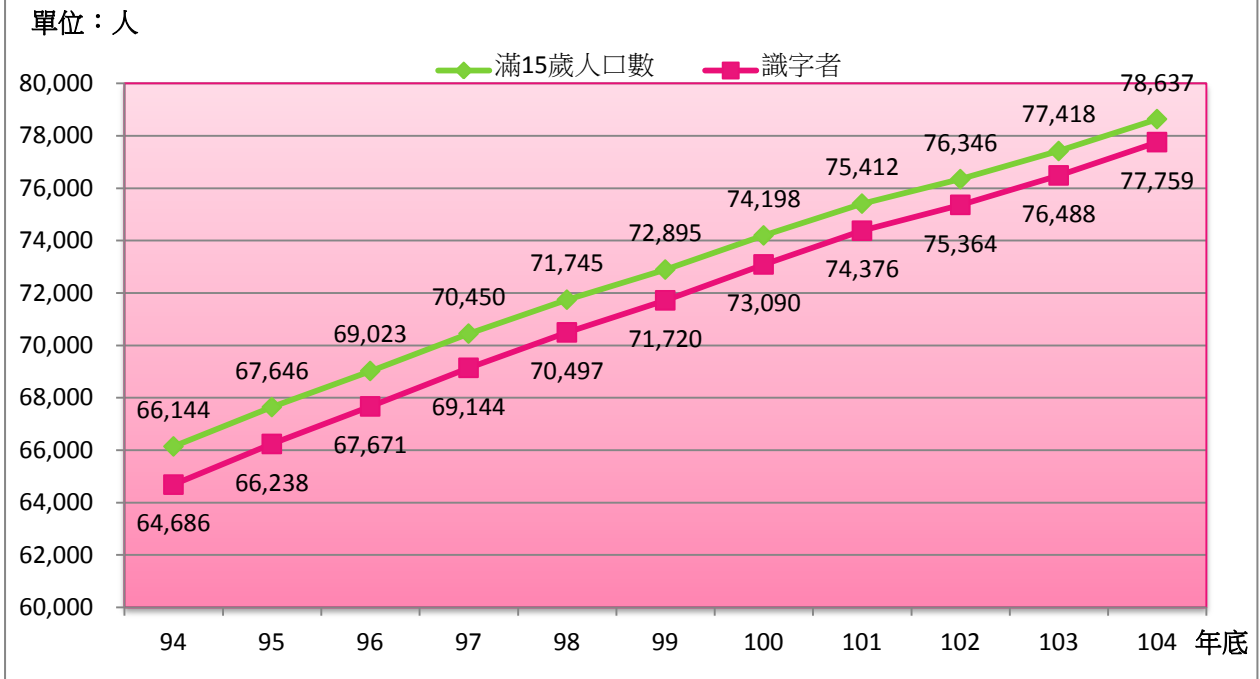
資料來源：臺中市大雅區戶政事務所。

表五、本區歷年來 15 歲以上現住人口識字率-按性別分

| 年底別    | 男      | 男性<br>識字者 | 男性<br>識字率 | 女      | 女性<br>識字者 | 女性<br>識字率 | 識字率相<br>差 |
|--------|--------|-----------|-----------|--------|-----------|-----------|-----------|
| 94 年底  | 33,402 | 33,179    | 99.33     | 32,742 | 31,507    | 96.23     | 3.10      |
| 95 年底  | 34,055 | 33,848    | 99.39     | 33,591 | 32,390    | 96.42     | 2.97      |
| 96 年底  | 34,661 | 34,467    | 99.44     | 34,362 | 33,204    | 96.63     | 2.81      |
| 97 年底  | 35,346 | 35,162    | 99.48     | 35,104 | 33,982    | 96.80     | 2.68      |
| 98 年底  | 35,904 | 35,735    | 99.53     | 35,841 | 34,762    | 96.99     | 2.54      |
| 99 年底  | 36,421 | 36,263    | 99.57     | 36,474 | 35,457    | 97.21     | 2.36      |
| 100 年底 | 37,002 | 36,857    | 99.61     | 37,196 | 36,233    | 97.41     | 2.20      |
| 101 年底 | 37,657 | 37,530    | 99.66     | 37,755 | 36,846    | 97.59     | 2.07      |
| 102 年底 | 38,044 | 37,924    | 99.68     | 38,302 | 37,440    | 97.75     | 1.93      |
| 103 年底 | 38,569 | 38,455    | 99.70     | 38,849 | 38,033    | 97.90     | 1.80      |
| 104 年底 | 39,100 | 38,997    | 99.74     | 39,537 | 38,762    | 98.04     | 1.70      |

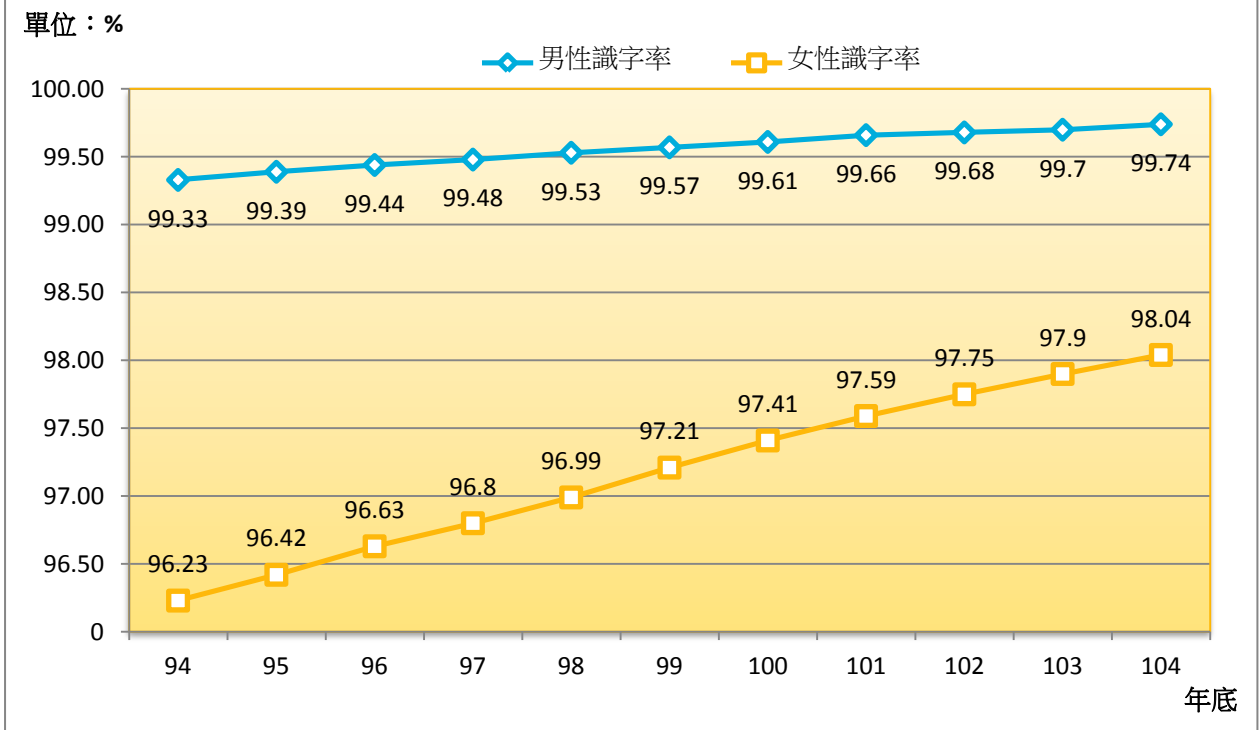
資料來源：臺中市大雅區戶政事務所。

圖七、本區歷年來15歲以上現住人口與識字者比較

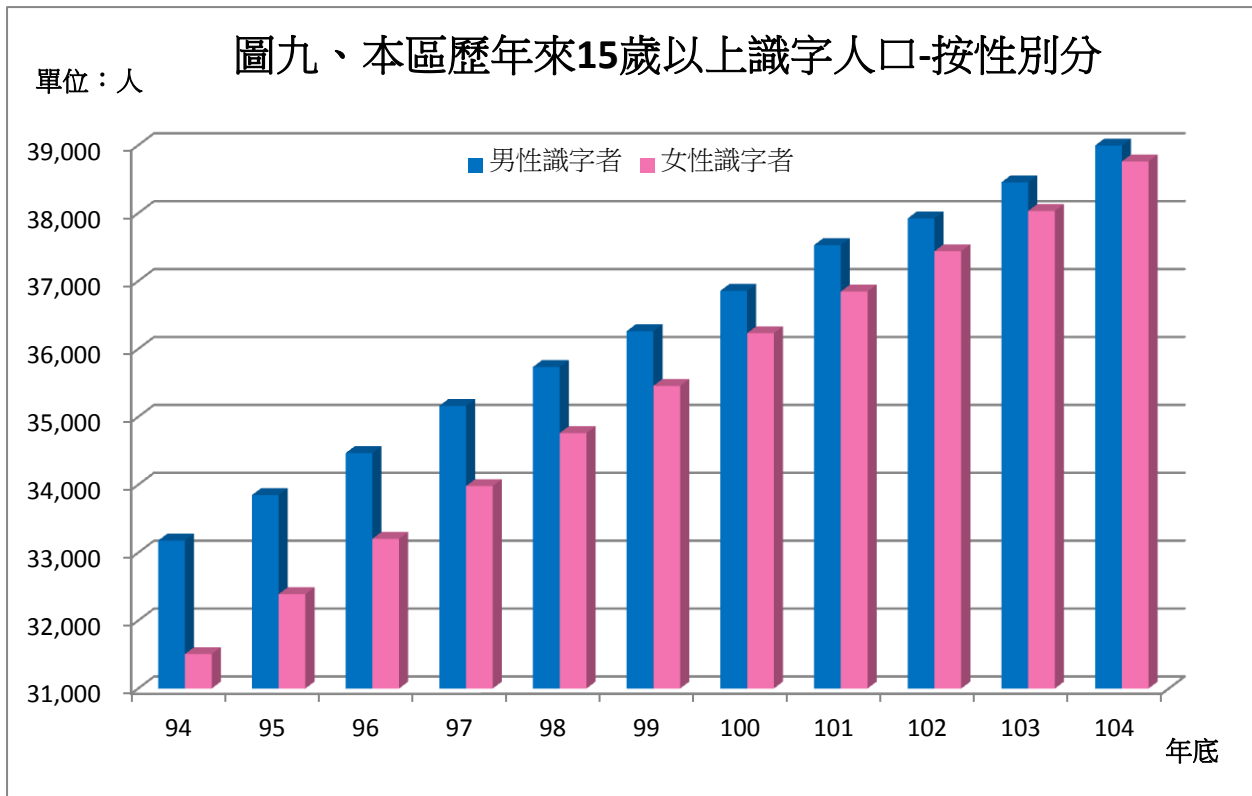


資料來源：臺中市大雅區戶政事務所。

圖八、本區歷年來15歲以上人口識字率-按性別分



資料來源：臺中市大雅區戶政事務所。



資料來源：臺中市大雅區戶政事務所。

### 參、本區各級學校分布情形

104 學年度本區境內計有高中 1 所、國民中學 2 所、國民小學 8 所，共計 11 所（不含學前教育）。

#### 一、高級中等教育

為建立具競爭力之後期中等教育機構，充分整合社區教育資源，並落實十二年國民教育堅實之基礎，政府正全力推動高中職社區化方案，高中職社區化是社區內不同類型的高中職校、大專院校及企業界，透過師資、課程及設備等資源整合，提供多元適性的課程，使學生能就近入學。

104 學年度本區境內計有實驗高中 1 所，教師數 44 人、班級數 12 班、學生人數 353 人，較於 103 學年度班級數及人數並無明顯增減。

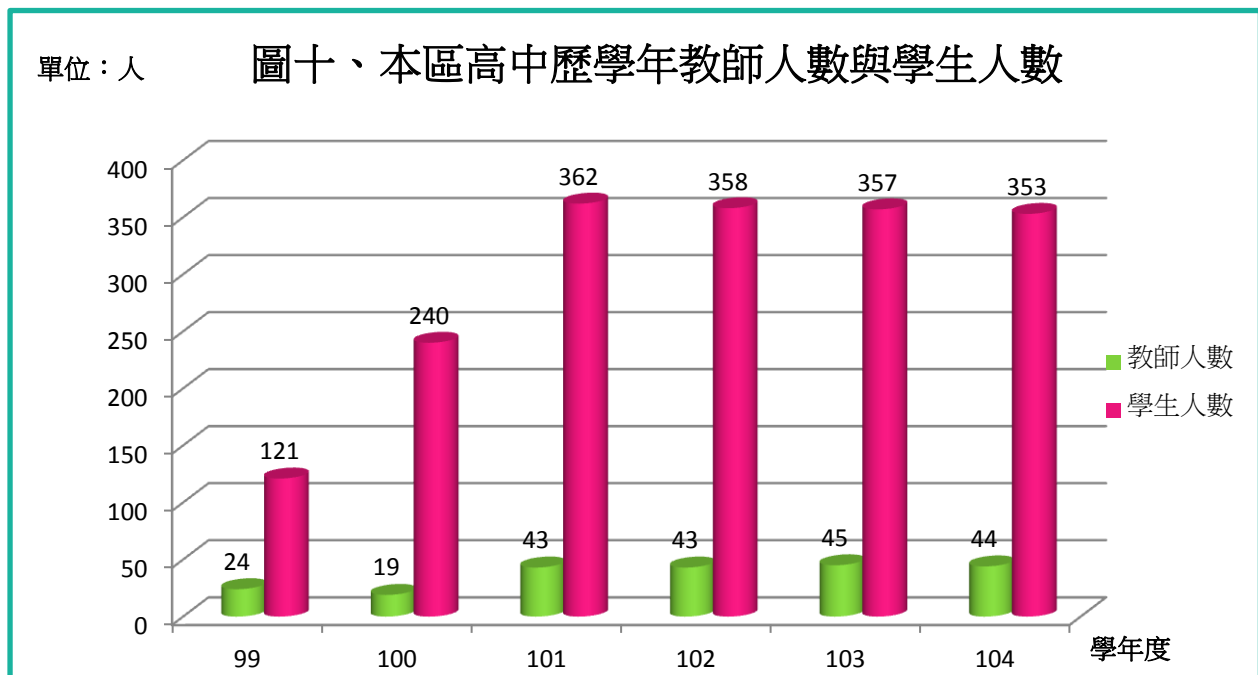
104 學年度平均每班學生數為 29.42 人，較 103 學年度 29.75 人，減少 0.33 人或減少 1.11%，平均每位教師教導學生數為 8.02 人，較 103 學年度 7.93 人，增加 0.09 人或增加 1.13%。(詳見表六、圖十、圖十一)

表六、本區近學年度高級中等教育概況

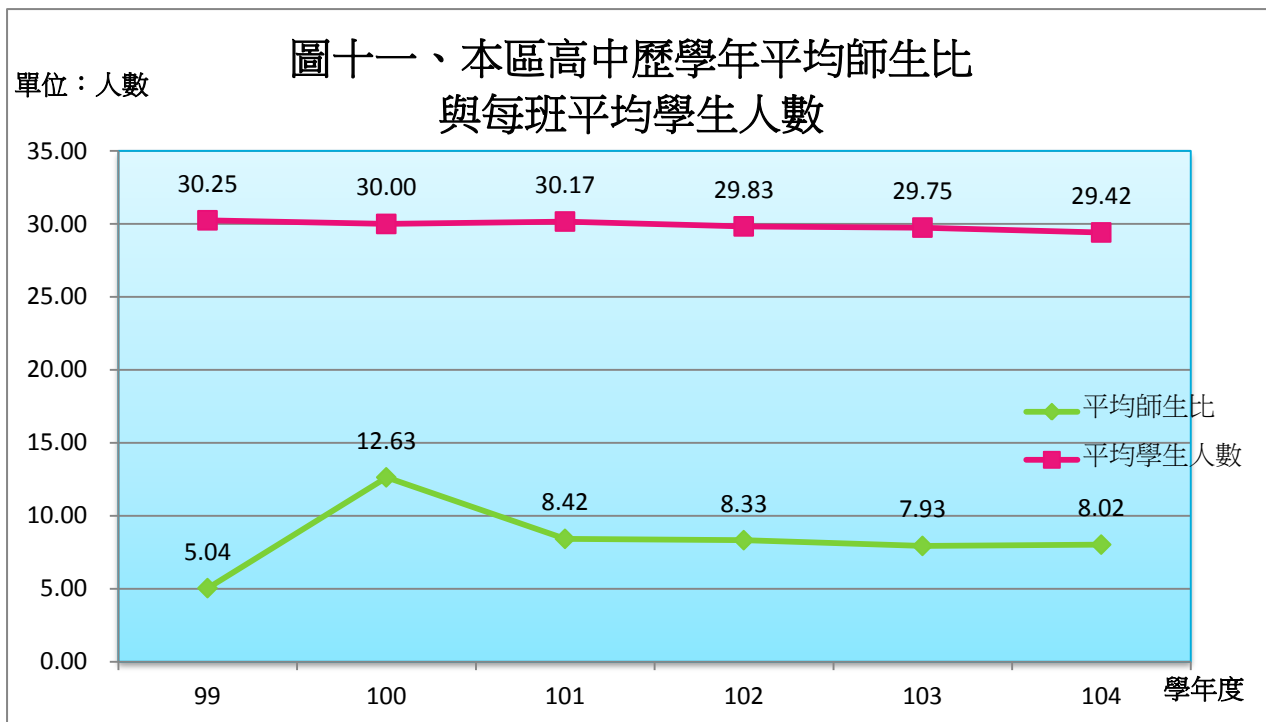
單位：班，人

| 學年度別    | 班級數 | 教師數 | 學生數 | 上學年度<br>畢業生數 | 平均師生<br>比 | 平均每班<br>學生人數 |
|---------|-----|-----|-----|--------------|-----------|--------------|
| 99 學年度  | 4   | 24  | 121 | 0            | 5.04      | 30.25        |
| 100 學年度 | 8   | 19  | 240 | 0            | 12.63     | 30.00        |
| 101 學年度 | 12  | 43  | 362 | 0            | 8.42      | 30.17        |
| 102 學年度 | 12  | 43  | 358 | 119          | 8.33      | 29.83        |
| 103 學年度 | 12  | 45  | 357 | 116          | 7.93      | 29.75        |
| 104 學年度 | 12  | 44  | 353 | 124          | 8.02      | 29.42        |

資料來源：臺中市大雅區戶政事務所。



資料來源：臺中市大雅區戶政事務所。



資料來源：臺中市大雅區戶政事務所。

## 二、國民教育

隨著經濟發展、社會進步，為應國家需要，於57學年度起，國民教育延伸為九年；分為前後二階段，前六年為國民小學教育，後三年為國民中學教育，以養成德、智、體、群、美五育均衡發展之國民宗旨，本區國民教育現況分析如下：

### (一)國中

本區境內104學年度市立國民中學計2所、班級數120班，教師數287人，學生數3,442人，較103學年度學生數3,720人，減少278人或7.47%；其中男生1,781人占51.74%，女生1,661人占48.26%。

104學年度平均每班學生數為28.68人，較103學年度28.84人，減少

0.16 人或減少 0.55%，平均每位教師教導學生數為 11.99 人，較 103 學年度 12 人，減少 0.01 人或減少 0.08%。

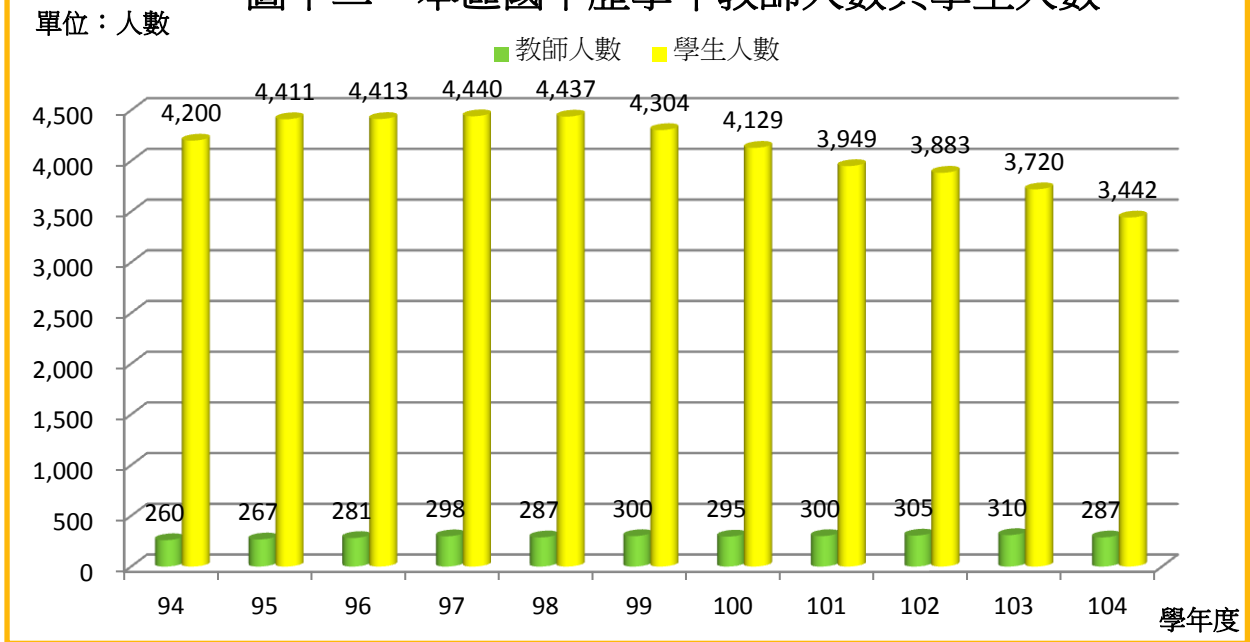
本區國中學生數在 97 學年度達到高峰為 4,440 人，之後就逐年下降，至 104 學年度只剩 3,442 人，減少了 22.48%，少子化致學生數減少的衝擊，應為政府積極解決之難題。(詳見圖十二、圖十三、表七)

表七、本區歷年學年度國民教育概況-國中

| 學年度別    | 班級數 | 教師數 | 學生數   | 上學年度<br>畢業生數 | 平均師生<br>比 | 平均每班<br>學生人數 |
|---------|-----|-----|-------|--------------|-----------|--------------|
| 94 學年度  | 117 | 260 | 4,200 | 1,470        | 16.15     | 35.90        |
| 95 學年度  | 130 | 267 | 4,411 | 1,401        | 16.52     | 33.93        |
| 96 學年度  | 132 | 281 | 4,413 | 1,500        | 15.70     | 33.43        |
| 97 學年度  | 135 | 298 | 4,440 | 1,444        | 14.90     | 32.89        |
| 98 學年度  | 136 | 287 | 4,437 | 1,453        | 15.46     | 32.63        |
| 99 學年度  | 135 | 300 | 4,304 | 1,488        | 14.35     | 31.88        |
| 100 學年度 | 131 | 295 | 4,129 | 1,471        | 14.00     | 31.52        |
| 101 學年度 | 129 | 300 | 3,949 | 1,460        | 13.16     | 30.61        |
| 102 學年度 | 130 | 305 | 3,883 | 1,345        | 12.73     | 29.87        |
| 103 學年度 | 129 | 310 | 3,720 | 1,274        | 12.00     | 28.84        |
| 104 學年度 | 120 | 287 | 3,442 | 1,271        | 11.99     | 28.68        |

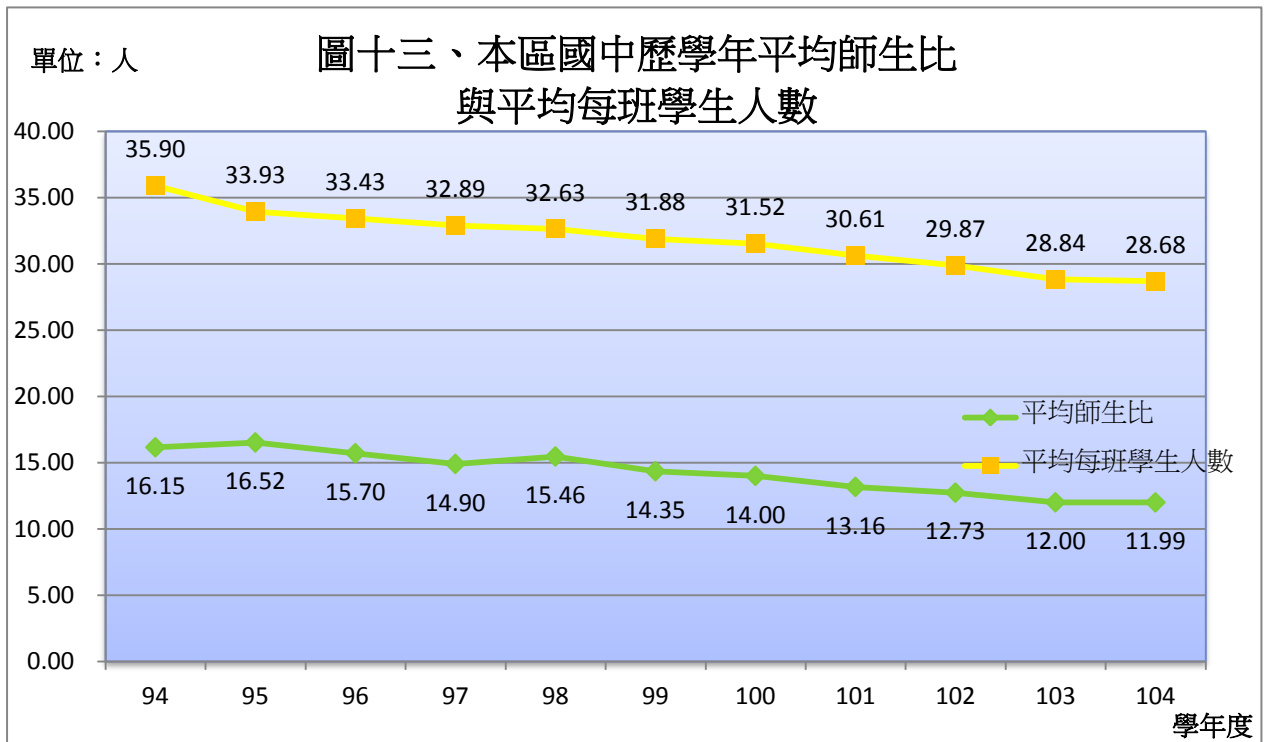
資料來源：教育部統計處。

圖十二、本區國中歷學年教師人數與學生人數



資料來源：教育部統計處。

圖十三、本區國中歷學年平均師生比  
與平均每班學生人數



資料來源：教育部統計處。

## (二)國小

本區境內 104 學年度市立國民小學學校數計 8 所，班級數 236 班，教師數 434 人，學生數 5982 人，較 103 學年度學生數 6,182 人，減少 200 人或 3.24%；其中男生 3,055 人占 51.07%，女生 2,927 人占 48.93%。

104 學年度平均每班學生數為 25.35 人，較 103 學年度 25.44 人，減少 0.09 人或減少 0.35%，平均每位教師教導學生數為 13.78 人，較 103 學年度 13.99 人，減少 0.21 人或減少 1.50%。(詳見圖十四、圖十五、表八)

近來由於出生人口數逐年下降，小學學生數也同樣逐年減少，藉由改善平均每班學生數、平均每位教師教導學生數以提高教學品質。

表八、本區歷學年度國民教育概況-國小

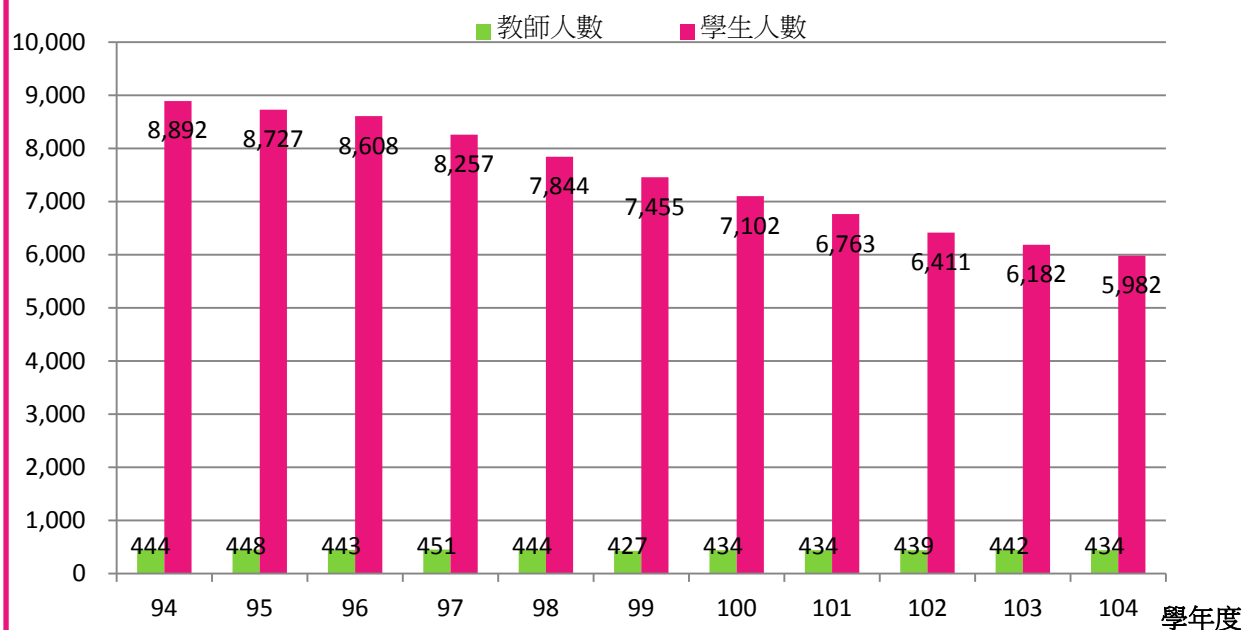
| 學年度別    | 班級數 | 教師數 | 學生數   | 上學年度<br>畢業生數 | 平均師生<br>比 | 平均每班<br>學生人數 |
|---------|-----|-----|-------|--------------|-----------|--------------|
| 94 學年度  | 282 | 444 | 8,892 | 1,485        | 20.03     | 31.53        |
| 95 學年度  | 277 | 448 | 8,727 | 1,546        | 19.48     | 31.51        |
| 96 學年度  | 271 | 443 | 8,608 | 1,559        | 19.43     | 31.76        |
| 97 學年度  | 276 | 451 | 8,257 | 1,533        | 18.31     | 29.92        |
| 98 學年度  | 272 | 444 | 7,844 | 1,508        | 17.67     | 28.84        |
| 99 學年度  | 263 | 427 | 7,455 | 1,440        | 17.46     | 28.35        |
| 100 學年度 | 262 | 434 | 7,102 | 1,366        | 16.36     | 27.11        |
| 101 學年度 | 258 | 434 | 6,763 | 1,391        | 15.58     | 26.21        |
| 102 學年度 | 249 | 439 | 6,411 | 1,352        | 14.60     | 25.75        |
| 103 學年度 | 243 | 442 | 6,182 | 1,216        | 13.99     | 25.44        |
| 104 學年度 | 236 | 434 | 5,982 | 1,093        | 13.78     | 25.35        |

資料來源：教育部統計處。



單位：人

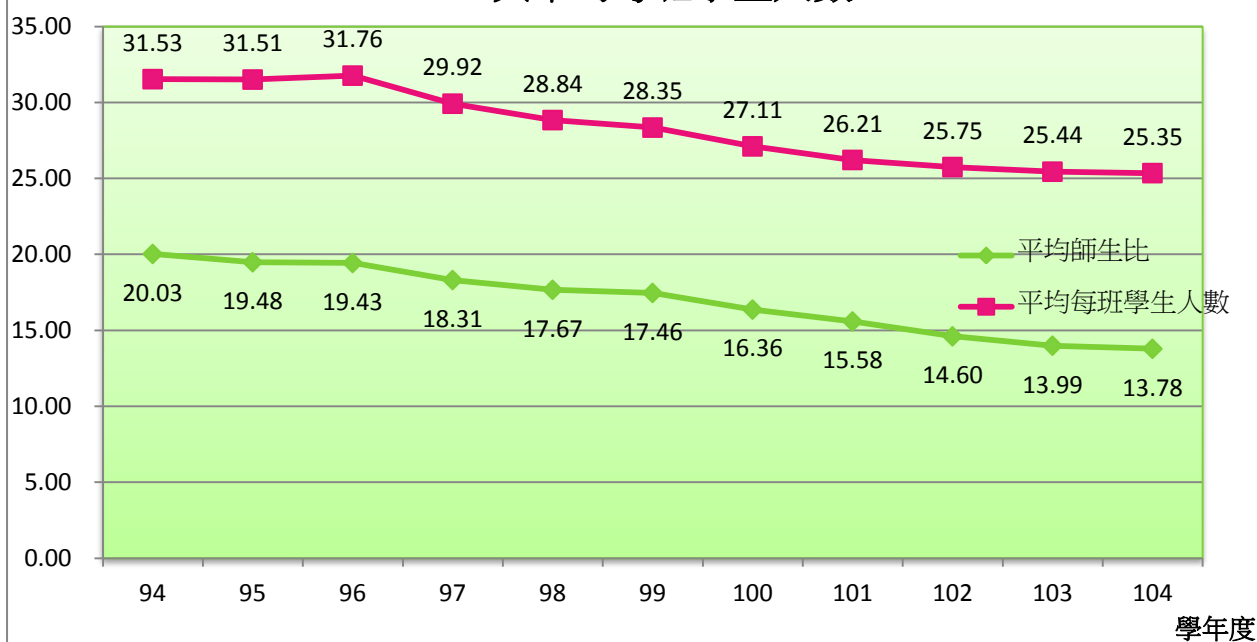
圖十四、本區國小歷學年教師人數與學生人數



資料來源：教育部統計處

圖十五、本區國小歷學年平均師生比  
與平均每班學生人數

單位：人



資料來源：教育部統計處

#### 肆、結論

本區因位居於交通樞紐，生活便捷，機能豐富，人口持續增長，使本區擁有高中、國中、國小到幼兒園等完整的教育體系。

104 學年度本區境內各級教師總人數計 765 人、學生人數計 9,777 人，較 103 學年度教師數計 797 人、學生人數 10,259 人，皆略為下降。

若由平均每位教師教導學生數(師生比)觀察，104 學年度總計各級學校平均每位教師教導學生數為 12.78 人，較 103 學年度 12.87 人，減少 0.09 人，或減少 0.71%。

由於政府近年極力推行小班制，本區國中平均每班人數已逐年下降至 28.68 人，而國小則降至 25.35 人。近年因少子化的關係，加上教育政策逐年降低師生比的影響，呈現逐年降低趨勢，顯示學生越能享有更佳教學品質，惟我國少子化情形較西方國家急促，對未來發展的挑戰也會更加嚴峻，政府亟須及早籌謀因應對策，以降低少子化所帶來之衝擊。